

ГООУ «ТРАЕКТОРИЯ»

**«Итоги 3 четверти
2021-2022 уч. год»**



30.03.2022г.

Зам. директора Батищева Л.А.



**Результаты
3 четверти
2021/2022 уч. год**

Количество обучающихся – 154

Прибыло- 4

Выбыло – 0

**Количество обучающихся, получающие начальное
общее образование – 21**

**Количество обучающихся , получающие основное
общее образование – 27**

**Количество обучающихся, получающие образование
по программе для детей с УО-105**

Экстерн-1



Дети-сироты, ОБПР – 8
человек

Детей-
сирот –
3 чел.

ОБПР–
5 чел.

Количество отличников – 6
Количество хорошистов – 49
Количество неуспевающих – 0
Не аттестованы – 0

**Результаты
3 четверти
2021/2022 уч. год**

- ✓ **Количество детей-инвалидов – 50.**
- ✓ **Количество обучающихся по индивидуальному учебному плану-31.**



Итоги III четверти

	2019-2020 уч. год	2020-2021 уч. год	2021-2022 уч. год
Количество хорошистов и отличников	63	56	64
% качества знаний	45	45,5%	52,4%
Количество неуспевающих	0	2	0
% успеваемости	100	98,3%	100%
Не аттестованы	0	2	-



Итоги III четверти по АООП 2021-2022 уч. год

	НОО и ООО	УО (ИН)	ИТОГО
Количество хорошистов и отличников	18 (1 отл.)	46 (6 отл.)	64
% качества знаний	41,8%	58,2%	52,4%
Количество неуспевающих	0	0	0
% успеваемости	100%	100%	100%
Не аттестованы	0	0	0

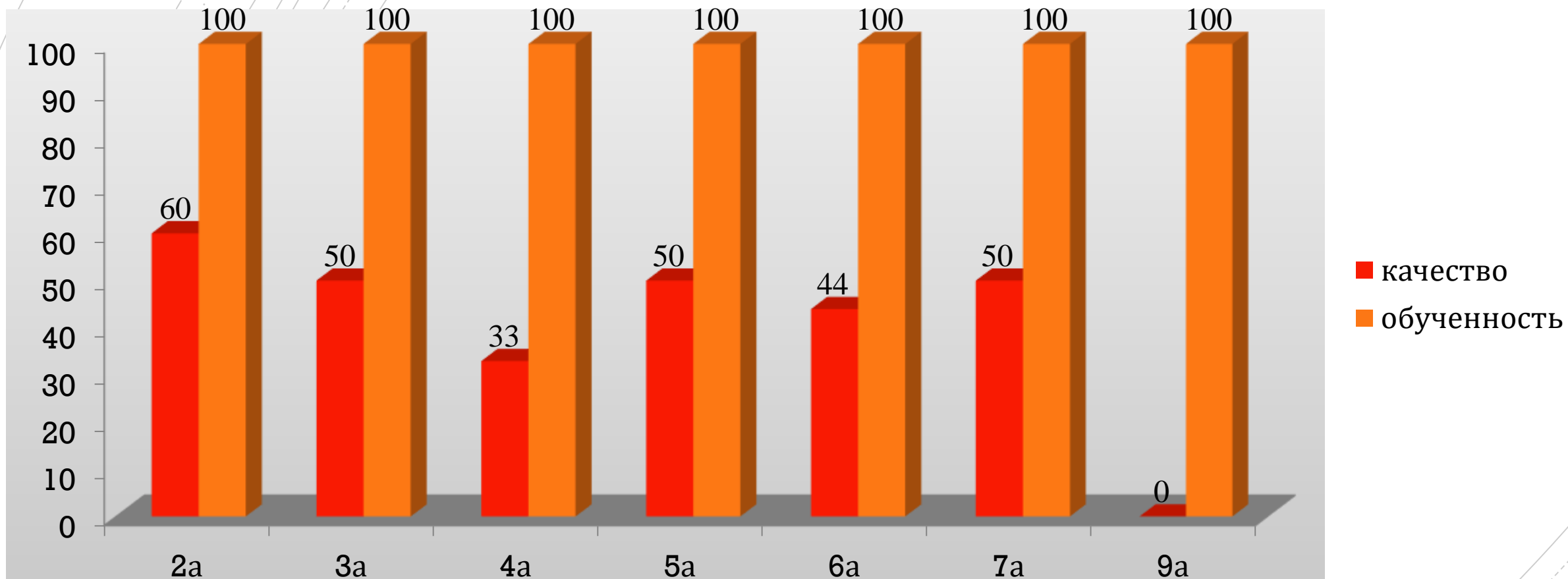


Динамика обученности 2021-2022 уч.год

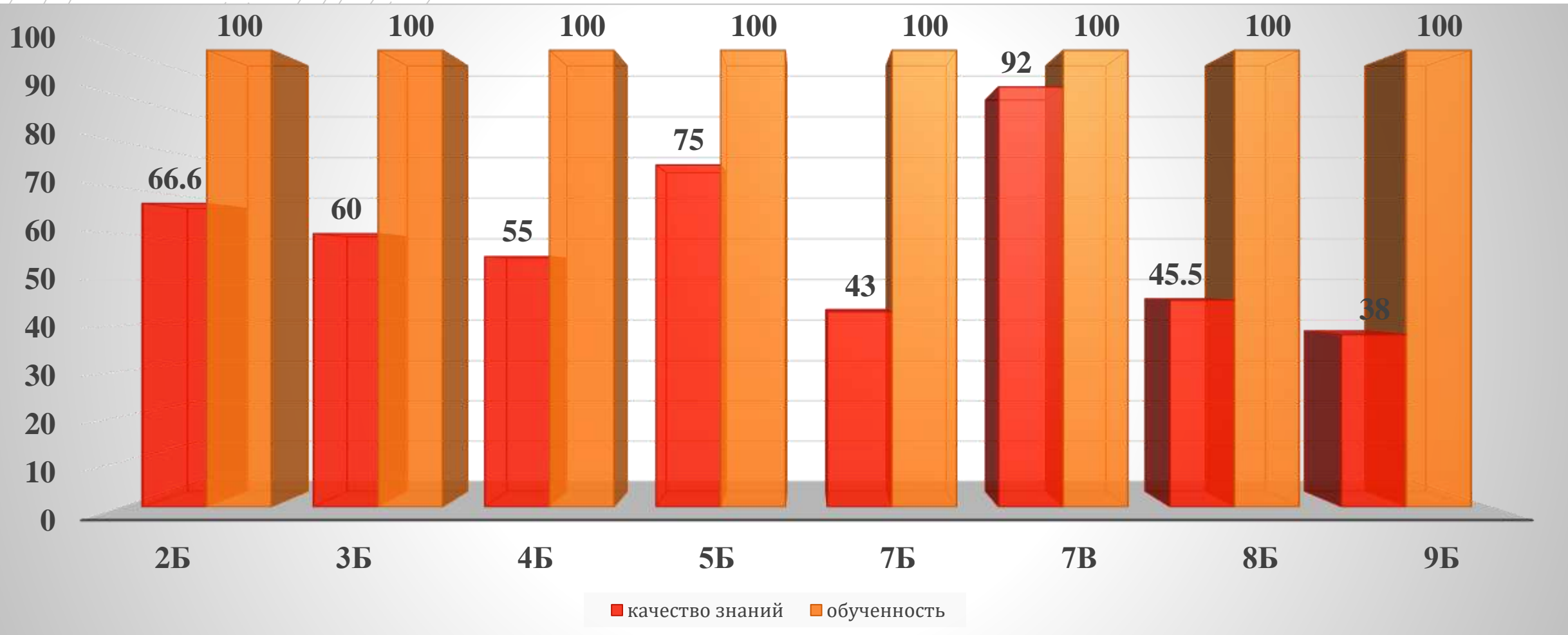
	1 четверть	2 четверть	3 четверть
Количество хорошистов и отличников	49	55	64
% качества знаний	44,9%	50,4%	52,4
Количество неуспевающих	2	0	0
% успеваемости	98,4	100%	100
Неаттестованные	2	0	0




Мониторинг качества знаний и обученности по программам НОО и ООО 3 четверть 2021-2022 уч. год



Мониторинг качества знаний и обученности по программам обучения детей с УО 3 четверть 2021-2022 уч. год



Класс	Кол-во учащихся	Кол-во прибывш.	Кол-во выбывших	% усп.	% кач-ва	Успевают на «4» и «5»	Успевают с одной «3»	Не успевают	Не аттестованы	Кл. руков. 
1а	3	0	0	-	-	-	-	-	-	Клейменова Е.А.
1а (д.)	4	1	0	-	-	-	-	-	-	Роньшина О.А.
1б	5	1	0	-	-	-	-	-	-	Шестакова Д.А.
2а	5	0	0	100	60	3	-	-	-	Герман Т.Н.
2б	7	1	0	100	66,6	4	-	-	-	Гулевская А.Б.
3а	8	0	0	100	50	4	0	0	-	Чапурина М.Г.
3б	13	0	0	100	60	5	0	0	0	Карлова Э.Б.
4а	3	0	0	100	33,3	1	0	-	-	Черешневская Л.В.
4б	15	1	0	100	54,5	6	0	-	-	Сергеева М.В.
5а	4	0	0	100	50	2	0	0	-	Сухарева А.И.
5б	13	0	0	100	75	9	0	0	1	Скоробогатова И.В.
6а	10	0	0	100	44	3	1	0	1	Соболева Н.А.



Класс	Кол-во уч-ся	Кол-во приб.	Кол-во выбывших	% усп.	% кач-ва	Успевают на «4» и «5»	Успевают с одной «3»	Не успевают	Не аттестованы	Кл. руков.
7а	8	0	0	100	50	4	0	0	0	Ксенофонтова С.В.
7б	9	0	0	100	43	3	-	-	-	Сорокина М.В.
7в	9	0	0	100	92	6	-	-	-	Зайцев А.Н.
8б	11	0	0	100	45,5	5	0	0	0	Казьмина Ю.А.
8в	8	0	0	0	0	0	0	0	0	Минакова Т.А.
9а	4	0	0	100	0	0	0	0	-	Дубовых Н.Н.
9б	13	0	0	100	38	5	1	0	0	Тонких С.Ю.
Итого	154	4	0	100	52,4	64	0	0	0	

