ГОАОУ «ТРАЕКТОРИЯ»

«Итоги 2022-2023 уч. года»

29.05.2023г.

Зам. директора Батищева Л.А.

Результаты 2022/2023 уч. года

Количество обучающихся – 163

Прибыло- 26

Выбыло – 7

Количество обучающихся, получающие начальное общее образование – 23

Количество обучающихся , получающие основное общее образование – 26

Количество обучающихся, получающие образование по программе для детей с УО-112

Экстерн-2

Дети-сироты, ОБПР – 8 человек

Детей-сирот – 4 чел.

ОБПР– 4 чел.

Количество отличников – 5
Количество хорошистов – 60
Количество неуспевающих – 0
Не аттестованы – 0

- ✓ **Количество детей-инвалидов – 54.**
- ✓ **Количество обучающихся по индивидуальному учебному плану-32.**

Результаты 2022/2023 уч. года

ГОАОУ "Траектория"

Итоги 2022-2023 уч. года

	2020-2021 уч. год	2021-2022 уч. год	2022-2023 уч. год
Количество хорошистов и отличников	58	61	65
% качества знаний	46,8%	49,5%	52,4%
Количество неуспевающих	1	0	0
% успеваемости	99%	100%	100%
Не аттестованы	-	-	-

Итоги 2022-2023 уч. года по АООП

	НОО и ООО	УО (ИН)	ИТОГО
Количество хорошистов и отличников	19	46 (5 отл.)	65
% качества знаний	41,3%	58,9%	52,4%
Количество неуспевающих	0	0	0
% успеваемости	100%	100%	100%
Не аттестованы	0	0	0

Динамика обученности 2022-2023 уч.год

	1 четверть	2 четверть	3 четверть	4 четверть	2022-2023 уч. год
Количество хорошистов и отличников	61	54	63	63	65
% качества знаний	54,4%	48,6%	50,4%	50,8%	52,4%
Количество неуспевающих	0	0	0	0	0
% успеваемости	100%	100%	100%	100%	100%
Неаттестованные	0	0	0	0	0

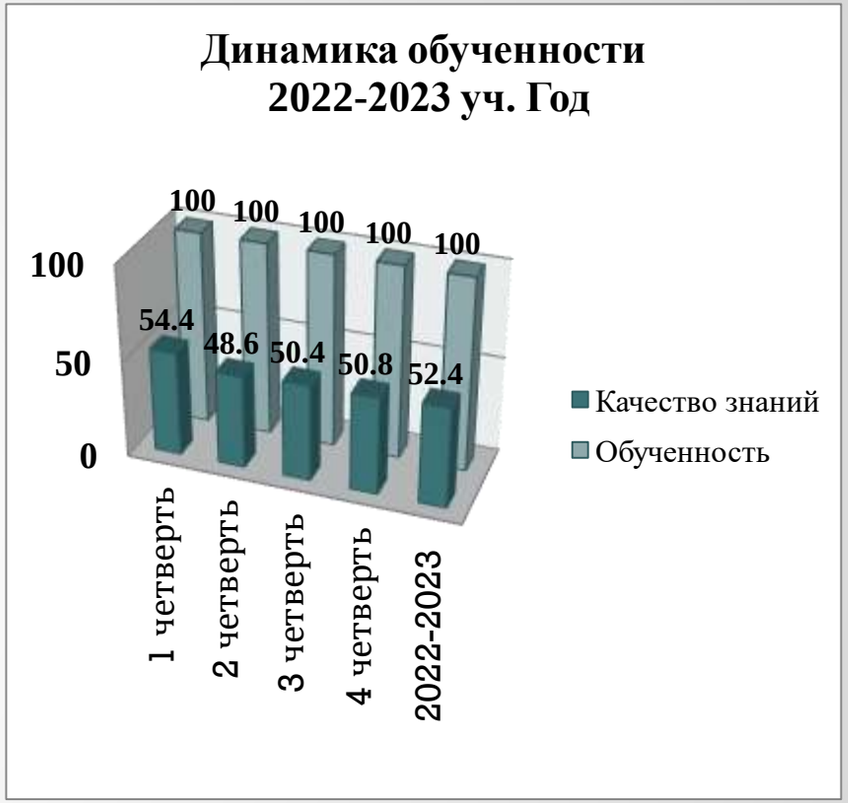

Мониторинг качества знаний и обученности по программам НОО и ООО 2022-2023 уч. год

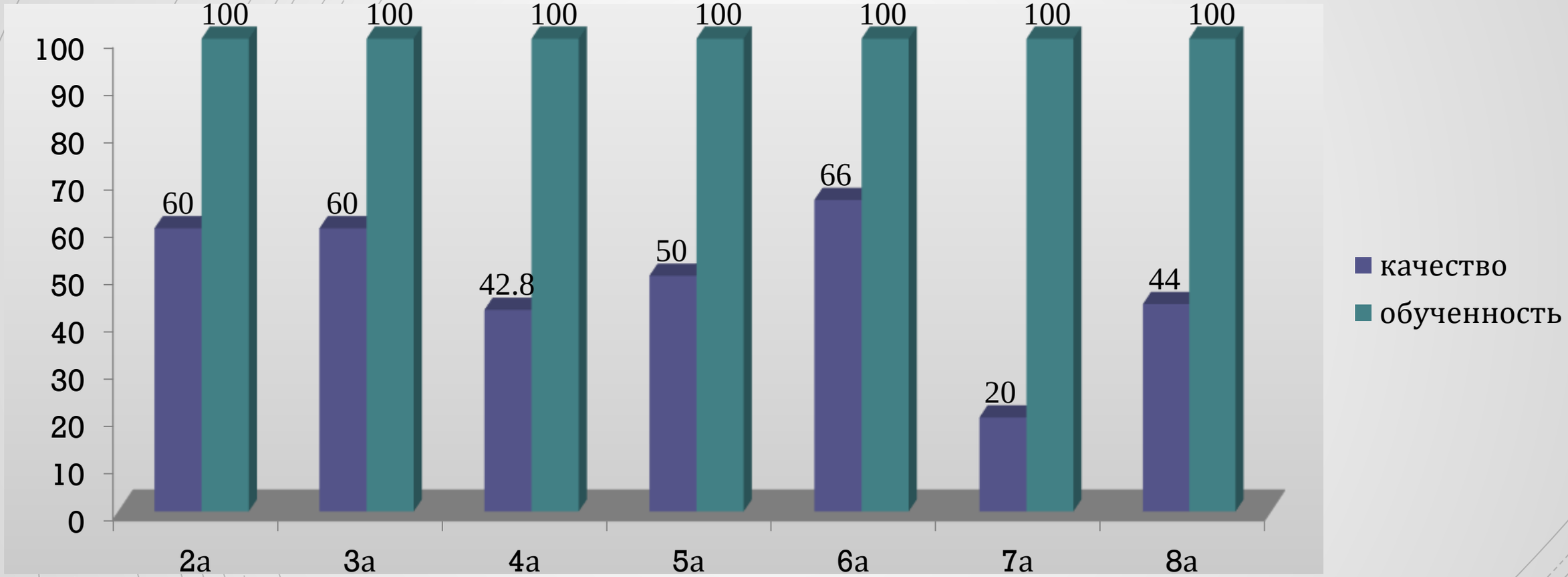

Мониторинг качества знаний и обученности по программам обучения детей с УО 2022-2023 уч. год

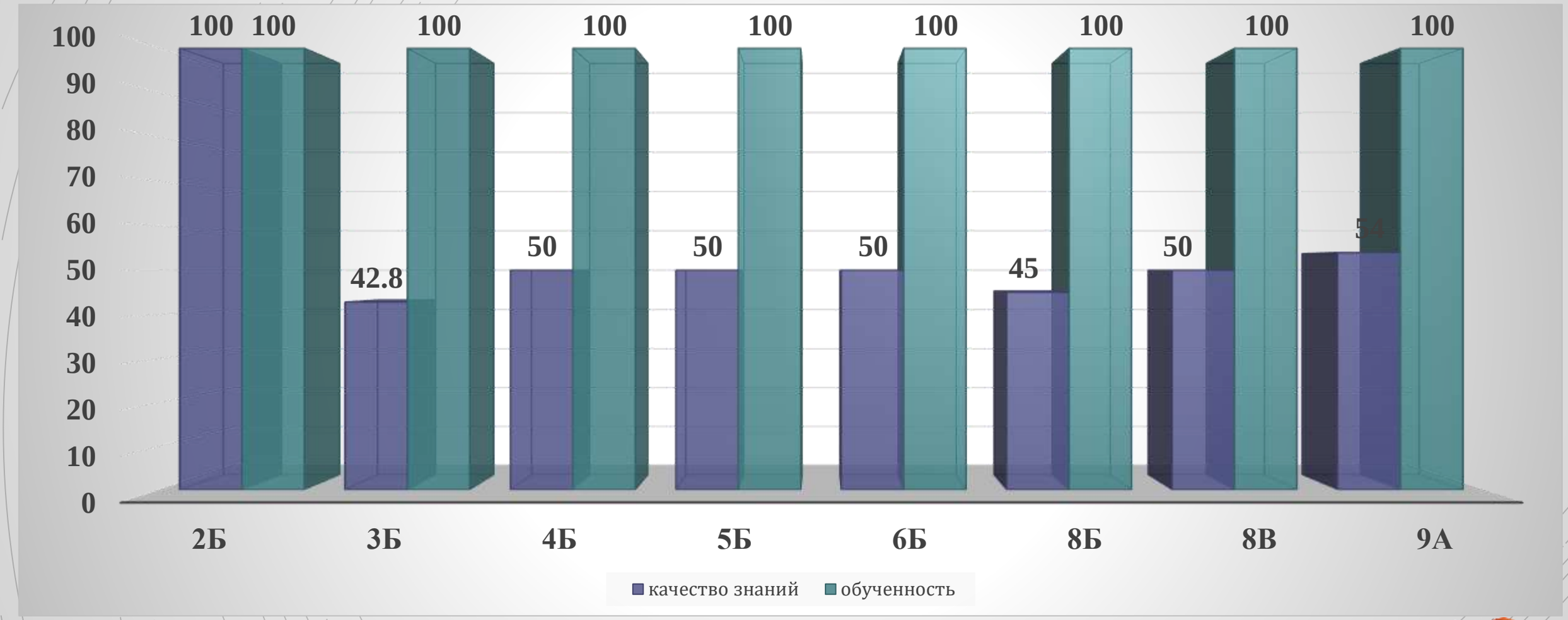

№ п/п	Класс	Кол-во уч-ся	Кол-во прибывших.	Кол-во выбывших	% усп.	% кач-ва	Успевают на «4» и «5»	Успевают с одной «3»	Не успевают	Не аттестованы	Кл. руков
1	1а	2	2	0	0	0	0	0	0	0	Азаровская М.А.
2	1а (д.)	1	0	0	0	0	0	0	0	0	Азаровская М.А.
3	1б	2	0	0	0	0	0	0	0	0	Сергеева М.В.
4	1б (д.)	8	8	0	0	0	0	0	0	0	Сергеева М.В.
5	2а	5	1	0	100	60	3	0	0	0	Роньшина О.А.
6	2б	7	1	1	100	100	8	0	0	0	Шестакова Д.А.
7	3а	5	0	0	100	60	3	0	0	0	Герман Т.Н.
8	3б	10	3	1	100	42,8	3	0	0	0	Гулевская А.Б.
9	4а	7	0	0	100	42,8	3	1	0	0	Черешневская Л.В.
10	4б	17	0	0	100	66,6	8	0	0	0	Карлова Э.Б.
11	5а	4	1	0	100	50	2	0	0	0	Тонких С.Ю.
12	5б	14	0	0	100	40	4	0	0	0	Дубовых Н.Н.

№ п/п	Класс	Кол-во уч-ся	Кол-во приб.	Кол-во выбывших	% усп.	% кач-ва	Успевают на «4» и «5»	Успевают с одной «3»	Не успевают	Не аттестованы	Кл. руков.
13	6а	3	0	0	100	66	2	0	0	0	Сухарева Л.А.
14	6б	15	0	1	100	50	6	0	0	0	Скоробогатова И.В.
15	7а	10	2	2	100	20	2	0	0	0	Соболева Н.А.
16	8а	9	1	0	100	44	4	0	0	0	Ксенофонтова С.В.
17	8б	11	2	0	100	45	5	0	0	0	Сорокина М.В.
18	8в	12	3	0	100	54,5	6	0	0	0	Зайцев А.Н.
19	9а	13	1	1	100	54,5	6	0	0	0	Казьмина Ю.А.
20	9б	7	1	1	100	0	0	0	0	0	Минакова Т.А.
	Итого	163	26	7	100	52,4	65	4	0	0	

Результаты сдачи ИА 2023г.

Предмет	Учитель	Класс	Всего обучающихся	Форма	Получили				% кач-ва	Сред./ бал
					5	4	3	2		
Швейное дело	Сотникова Т.И.	9а	13	Представление творческого проекта	3	1	0	0	100	4,7
		9б	7	Собеседование на основе выполненной практической работы	3	1	0	0	100	4,7
Столярное дело	Зайцев А.Н.	9а	13	Представление творческого проекта	6	2	1	0	88,8	4,5
		9б	7	Собеседование на основе выполненной практической работы	3	0	0	0	100	5