

ГООУ «ТРАЕКТОРИЯ»

«Итоги 2021-2022 уч. года»

16.06.2022г.

Зам. директора Батищева Л.А.



**Результаты
2021/2022
уч. года**

Количество обучающихся – 155

Прибыло- 12

Выбыло – 11

**Количество обучающихся, получающие начальное
общее образование – 22**

**Количество обучающихся , получающие основное
общее образование – 27**

**Количество обучающихся, получающие образование
по программе для детей с УО-105**

Экстерн-1



Дети-сироты, ОБПР – 8
человек

Детей-
сирот –
3 чел.

ОБПР–
5 чел.

Количество отличников – 6
Количество хорошистов – 61
Количество неуспевающих – 0
Не аттестованы – 0

**Результаты
2021/2022
уч. года**

- ✓ **Количество детей-инвалидов – 51.**
- ✓ **Количество обучающихся по индивидуальному учебному плану-31.**



Итоги 2021-2022 уч. года

	2019-2020 уч.год	2020-2021 уч. год	2021-2022 уч. год
Количество хорошистов и отличников	61	58	61
% качества знаний	46,9%	46,8%	49,5%
Количество неуспевающих	0	1	0
% успеваемости	100	99%	100%
Не аттестованы	0	-	-



Итоги 2021-2022 уч. года по АООП 2021-2022 уч. год

	НОО и ООО	УО (ИН)	ИТОГО
Количество хорошистов и отличников	17	44 (6 отл.)	61
% качества знаний	38,6%	55,6%	49,5%
Количество неуспевающих	0	0	0
% успеваемости	100%	100%	100%
Не аттестованы	0	0	0

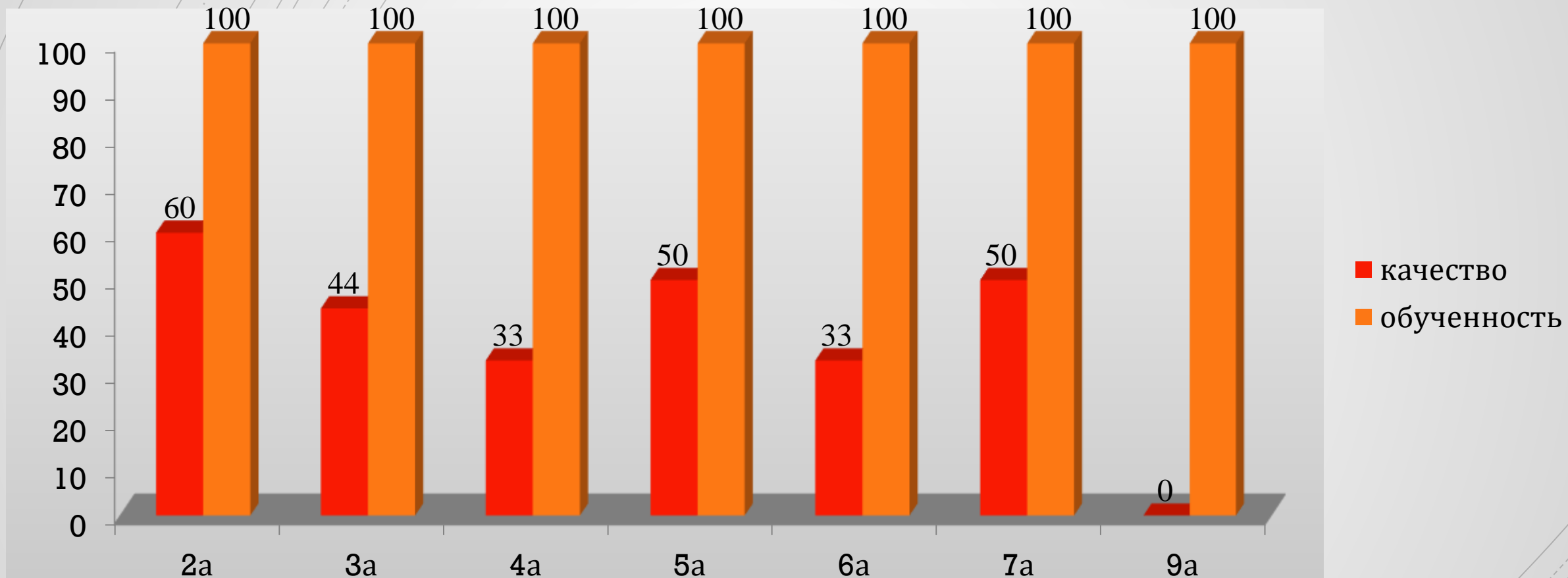


Динамика обученности 2021-2022 уч.год

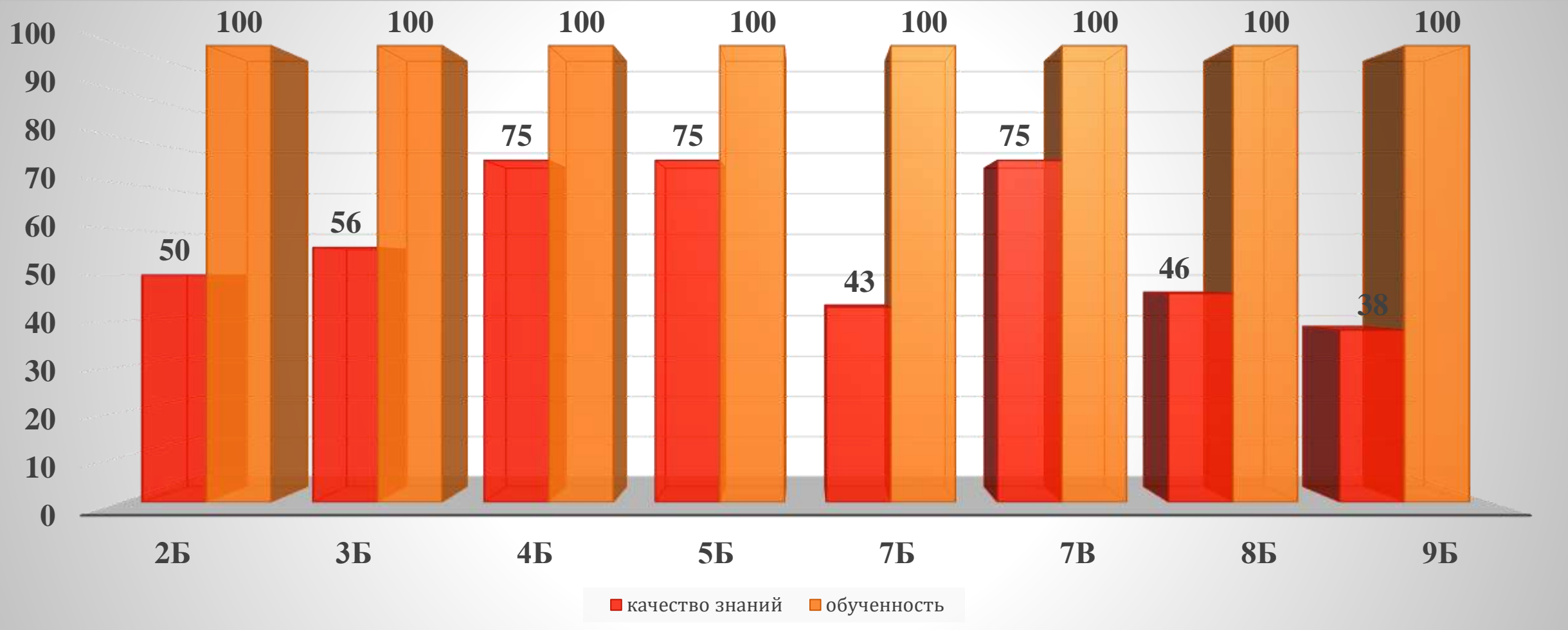
	1 четверть	2 четверть	3 четверть	4 четверть	2021-2022 уч. год
Количество хорошистов и отличников	49	55	64	61	61
% качества знаний	44,9%	50,4%	52,4%	49,5%	49,5%
Количество неуспевающих	2	0	0	0	0
% успеваемости	98,4	100%	100	100	100
Неаттестованные	2	0	0	0	0



Мониторинг качества знаний и обученности по программам НОО и ООО 2021-2022 уч. год



Мониторинг качества знаний и обученности по программам обучения детей с УО 2021-2022 уч. год





Класс	Кол-во учащихся	Кол-во прибы вш.	% усп.	% кач-ва	Успевают на «4» и «5»	Успевают с одной «3»	Не успевают	Не аттестованы	Кл. руков.
1а	3	0	-	-	-	-	-	-	Клейменова Е.А.
1а (д.)	4	1	-	-	-	-	-	-	Роньшина О.А.
1б	5	1	-	-	-	-	-	-	Шестакова Д.А.
2а	5	1	100	60	3	-	-	-	Герман Т.Н.
2б	7	1	100	50	3	-	-	-	Гулевская А.Б.
3а	9	1	100	44	4	0	0	-	Чапурина М.Г.
3б	13	0	100	55,5	5	0	0	0	Карлова Э.Б.
4а	3	1	100	33,3	1	0	-	-	Черешневская Л.В.
4б	15	1	100	73,0	8	0	-	-	Сергеева М.В.
5а	4	1	100	50	2	0	0	-	Сухарева А.И.
5б	15	0	100	75	9	0	0	0	Скоробогатова И.В.
6а	10	1	100	33	3	3	0	0	Соболева Н.А.

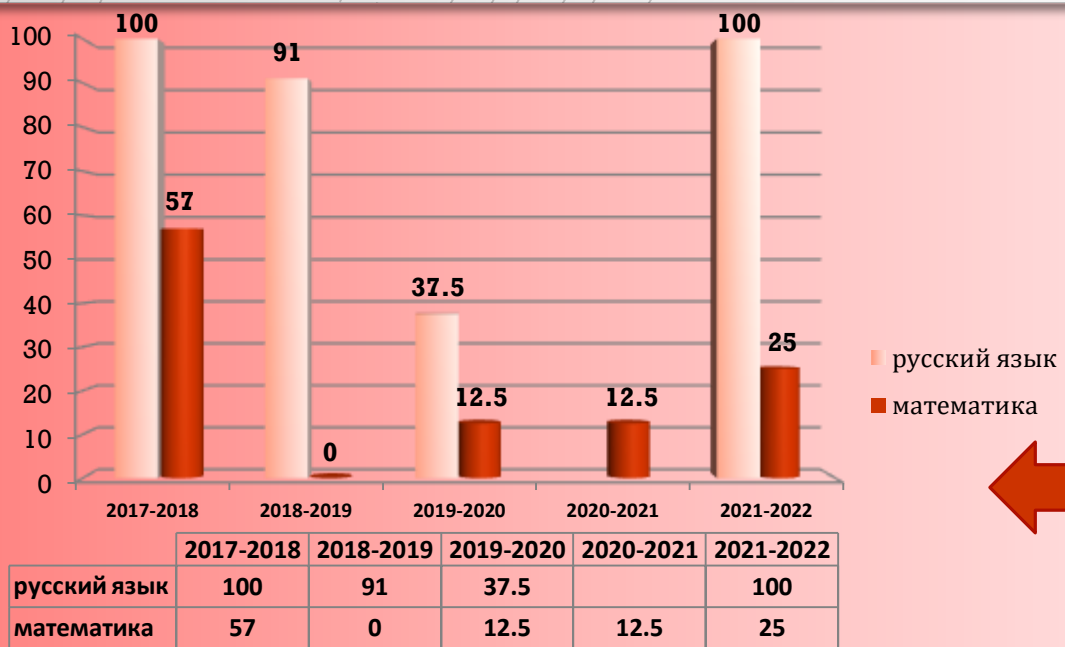


Класс	Кол-во уч-ся	Кол-во приб.	% усп.	% кач-ва	Успевают на «4» и «5»	Успевают с одной «3»	Не успевают	Не аттестованы	Кл. руков.
7а	8	1	100	50	4	0	0	0	Ксенофонтова С.В.
7б	9+1 экст.	0	100	43	3	1	-	-	Сорокина М.В.
7в	9	1	100	75	6	-	-	-	Зайцев А.Н.
8б	11	1	100	45,5	5	0	0	0	Казьмина Ю.А.
8в	8	0	0	0	0	0	0	0	Минакова Т.А.
9а	4	0	100	0	0	0	0	-	Дубовых Н.Н.
9б	13	0	100	38	5	1	0	0	Тонких С.Ю.
Итого	155	12	100	49,5	61	5	0	0	



Результаты ГИА

Динамика сдачи ГИА



Результаты сдачи ГИА 2022г.

Предмет	Учитель	Всего обучающихся	Всего сдавали ГИА в форме ГВЭ	Получили				% качества	Сред./бал
				5	4	3	2		
Математика	Дубовых Н.Н.	4	4	-	1	3	-	25	3,2
Русский язык	Ксенофонтова С.В.	4	4	2	2	-	-	100	4,5